

Begroting in één oogopslag

BEGROTING 2024 IN ÉÉN OOGOPSLAG

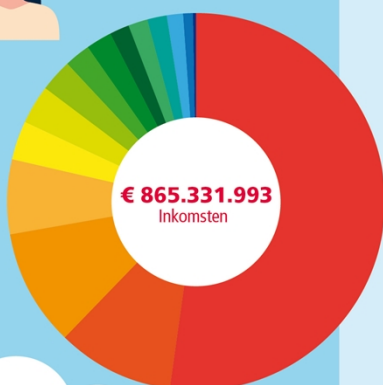
www.hetgeldvanbreda.nl



Lokale lasten

Hoeveel stijgen of dalen mijn lokale lasten in 2024?

-  OZB woningen
€ 0% →
-  OZB niet-woningen
€ 0% →
-  Rioolheffing
€ +2% ↑
-  Afvalstoffenheffing
€ +2% + 5% ↑



INKOMSTEN






Gemeentefonds Overige inkomsten Totaal inkomsten

	Gemeentefonds	€ 454.031.805
	Inkomensvoorziening	€ 86.204.709
	Woonlastenheffingen	€ 85.979.928
	Bijdrage vanuit gemeenten o.a. jeugd	€ 54.696.777
	Subsidies	€ 29.246.254
	Overige opbrengsten derden	€ 29.166.327
	Grondexploitaties	€ 22.899.990
	Mutatie reserves	€ 20.495.636
	Opvang vluchtelingen	€ 19.297.915
	Leges & heffingen	€ 14.969.189
	Parkeren	€ 14.731.398
	Afvalverwerking	€ 13.677.301
	Verhuur vastgoed	€ 11.433.329
	Bedrijfsvoering	€ 7.135.940
	Grote projecten	€ 1.365.495
	Totaal	€ 865.331.993

UITGAVEN

	Jeugd/Wmo	€ 234.048.715
	Participatie/Armoede	€ 125.689.729
	Bedrijfsvoering	€ 97.314.662
	Beheer openbare ruimte	€ 44.796.901
	Veiligheid	€ 39.031.473
	Onderwijs (incl. huisvesting)	€ 37.969.687
	Afvalservice	€ 36.068.891

	Mutatie reserves	€ 10.833.010
	Parkeren	€ 10.454.969
	Grote projecten	€ 8.179.579
	Mobiliteit	€ 6.808.937
	Overig	€ 28.347.634
	Totaal	€ 865.331.993

